



Chaussure basse en croûte velours hydrofuge.

VITAMINE BAS NOIR S3 ci SRC



Pointures disponibles du 35 au 42
Poids par paire taille 37 : 800 gr.
Norme EN ISO 20345 : 2007

Caractéristiques de la tige

- Matière à dessus : croûte velours hydrofuge
- Languette : croûte velours
- Doublure quartier : textile tridimensionnel
- Doublure avant pied : synthétique
- Contrefort : syndermé
- Fermeture : œillets métalliques
- Lacets : polyamide
- Marquage languette : pointure, identification du fabricant, date de fabrication (mois, année), référence norme européenne, identification du modèle, protection fournie, marquage CE.

Protections

- Embout : acier (200 joules)
- Anti perforation : acier (1100 newtons)






Caractéristiques du chaussant

- Natur'form (large)
- Montage : California
- Première de montage : textile
- Première de propreté : polyuréthane

Caractéristiques de la semelle

- Nom : PARABOLINE
- Matière : polyuréthane double densité
- Densité semelle confort : 0,5
- Couleur semelle confort : gris foncé
- Densité semelle usure : 1
- Couleur semelle usure : noir
- Coefficient d'adhérence SRA (à plat) : 0,49
- Coefficient d'adhérence SRA (talon) : 0,48
- Coefficient d'adhérence SRB (à plat) : 0,18
- Coefficient d'adhérence SRB (talon) : 0,13

Rappel des exigences fondamentales et additionnelles de la norme EN ISO 20345 :

	Embout acier		Embout polycarbonate		Embout aluminium (200 joules)
	Anti-perforation en acier inoxydable		Anti-perforation en textile		
A	A Résistance électrique - Chaussures antistatiques.				
Ci	Ci Semelle isolante contre le froid.				
E	E Absorption d'énergie par le talon.				
Fo	FO Résistance de la semelle de marche aux hydrocarbures.				
Hi	HI Semelle isolante contre la chaleur.				
Hro	HRO Résistance de la semelle à la chaleur de contact.				
M	M Protection des métatarses contre les chocs.				
P	P Résistance de la semelle à la perforation.				
Wru	WRU Résistance à l'absorption d'eau par la tige des chaussures en cuir.				
Wr	Imperméabilité de la jonction tige-semelle.				
Wr	Imperméabilité de la jonction tige-semelle.				



Selon la norme EN ISO 20345 : 2007, les valeurs minimales des coefficients d'adhérence pour obtenir la certification SRC sont :
SRA (à plat) = 0,32
SRA (talon) = 0,28
SRB (à plat) = 0,16
SRB (talon) = 0,12

Avantages = Bénéfices utilisateurs

Chaussant adapté à la morphologie du pied féminin.

Chaussure de sécurité ultra tendance destinée aux femmes.

Doublure en textile tridimensionnel, respirante grâce à sa structure alvéolée qui permet une meilleure ventilation de la transpiration, et souple pour un confort amélioré.

Polyuréthane développé par ELASTOGRAN, très polyvalent car ayant avec des caractéristiques accrues : bonnes propriétés antistatiques, bonne résistance à l'hydrolyse et à la chaleur (180°C contre 110°C pour les PU classiques).

Semelle PARABOLINE :

- Antidérapante grâce à une structure à crampons ouverte pour une meilleure évacuation des liquides
 - Chaussant adapté au pied féminin
 - Isolante contre le froid
 - Polyuréthane double densité (PU/PU ou PU2D) injecté
 - Semelage Parabolic®
- Antidérapant grâce à la structure concave de la semelle qui s'aplanit sous le poids du corps, ce qui améliore l'adhérence au sol car la surface en contact est plus importante.
→ Dynamique grâce à un effet ressort de la semelle qui restitue l'énergie lorsque le pied se soulève du sol.
→ Antifatigue grâce à la combinaison des effets d'amorti et de dynamisme durant le déroulé du pied (en phase de marche ou statique).